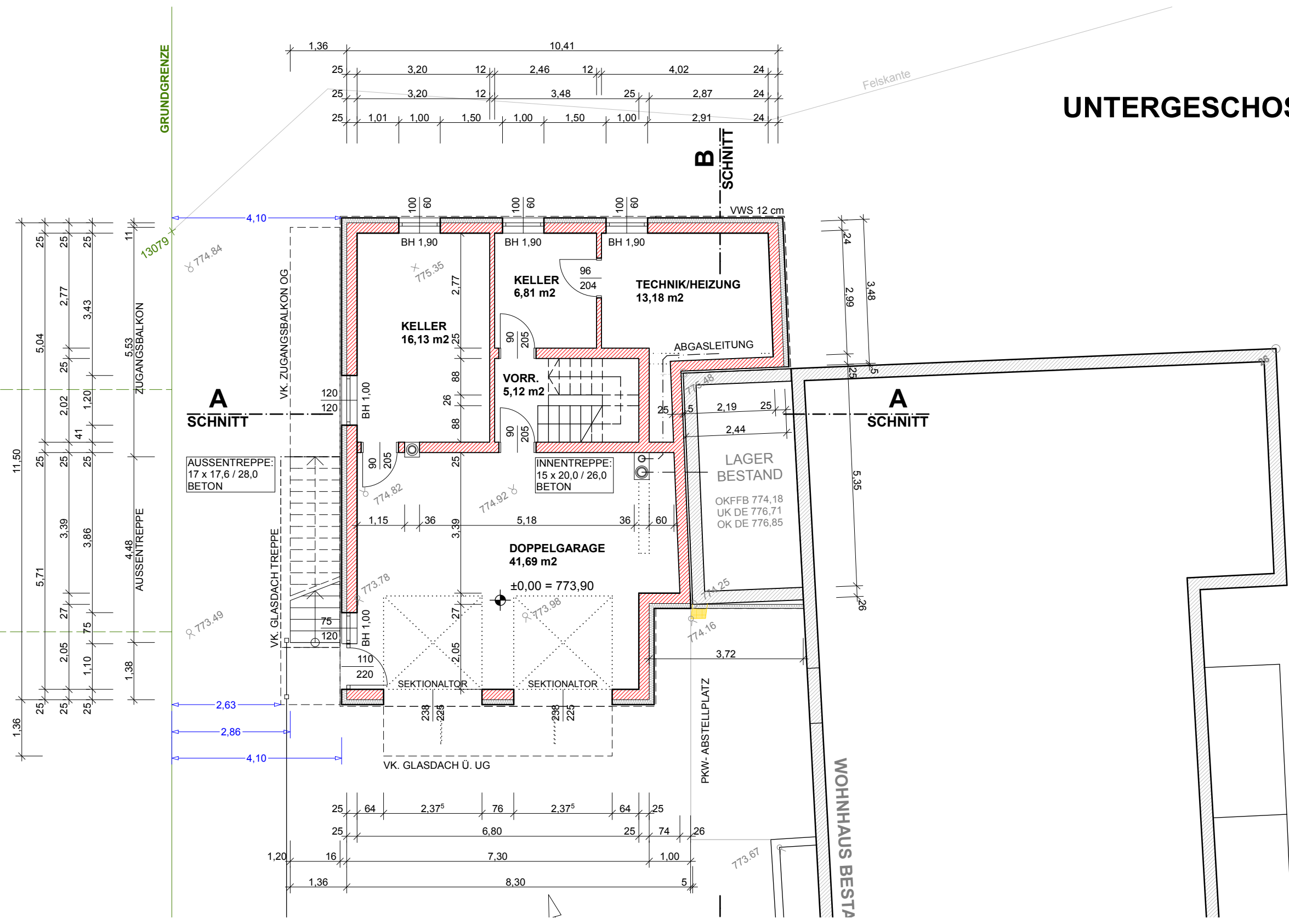


1041/1

# UNTERGESCHOSS M 1:100



GRUNDGRENZE

A  
SCHNITT

B  
SCHNITT

A  
SCHNITT

AUSSENTREPPE:  
17 x 17,6 / 28,0  
BETON

INNENTREPPE:  
15 x 20,0 / 26,0  
BETON

DOPPELGARAGE  
41,69 m<sup>2</sup>

±0,00 = 773,90

SEKTIONALTOR

SEKTIONALTOR

VK. GLASDACH Ü. UG

VK. GLASDACH Ü. UG

KELLER  
16,13 m<sup>2</sup>

KELLER  
6,81 m<sup>2</sup>

TECHNIK/HEIZUNG  
13,18 m<sup>2</sup>

VORR.  
5,12 m<sup>2</sup>

LAGER  
BESTAND  
OKFFB 774,18  
UK DE 776,71  
OK DE 776,85

WOHNHAUS BESTA

VK. ZUGANGSBALKON OG

ZUGANGSBALKON

AUSSENTREPPE

PKW- ABSTELLPLATZ

Felskante

VWS 12 cm

ABGASLEITUNG

13079

774.84

773.49

775.35

774.82

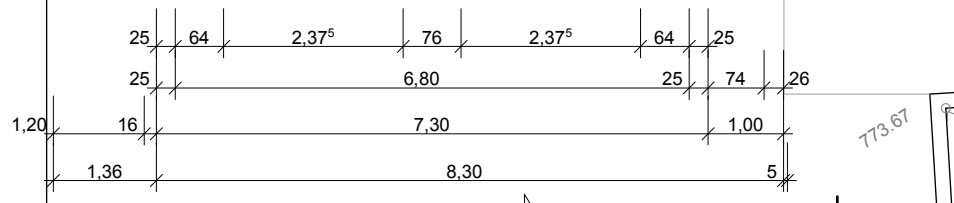
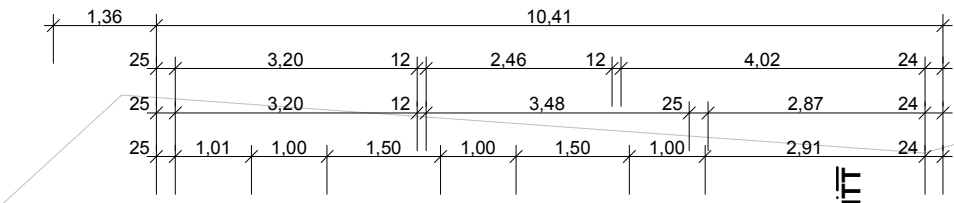
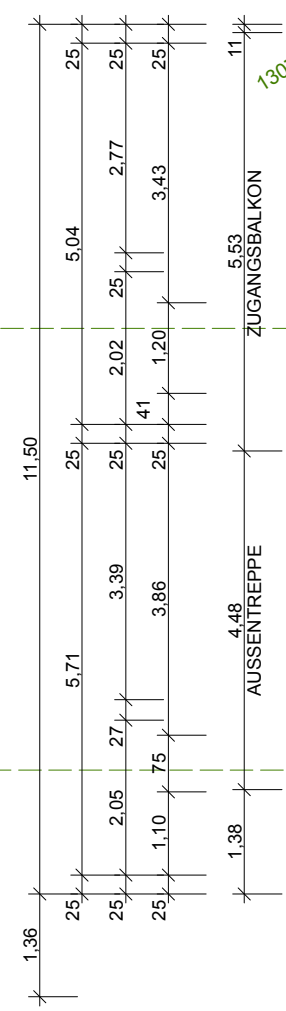
774.92

773.78

773.98

774.16

773.67



X